




ESTADO DE SITUACION FINANCIERA COMPARATIVO
A 31 DE DICIEMBRE DE 2022

	NOTAS	A DICIEMBRE 2022	A SEPT 2022	ABSOLUTA	%
ACTIVO		16,804,493,152	13,823,708,131	2,980,785,021	21.56%
ACTIVO CORRIENTE		13,993,650,227	10,680,085,741	3,313,564,486	31.03%
EFFECTIVO Y EQUIVALENTES A EFFECTIVO	2	1,316,869,594	192,507,402	1,124,362,192	584.06%
- BANCOS		6,480,091	2,102,740	4,377,352	208.17%
- FONDO DE LIQUIDEZ		1,310,389,503	190,404,663	1,119,984,840	588.21%
INVERSIONES	3	11,063,527,709	7,661,008,518	3,402,519,191	44.41%
- INVERSIONES PROPIAS		7,253,508,518	7,253,508,518	0	0.00%
- INVERSIONES EN OPERACIONES REPO		3,810,019,191	407,500,000	3,402,519,191	834.97%
DEUDORES	4	1,613,252,924	2,826,569,821	-1,213,316,897	-42.93%
- GASTOS PAGADOS POR ANTICIPADO	4.1	171,680,000	171,680,000	0	0.00%
- ANTICIPOS DE IMPUESTOS	4.2	142,845,186	136,356,560	6,488,626	4.76%
- PRESTAMOS A PARTICULARES	4.3	1,298,727,737	2,518,533,260	-1,219,805,523	-48.43%
INVENTARIO		0	0	0	0.00%
ACTIVO NO CORRIENTE		2,810,842,925	3,143,622,390	-332,779,465	-10.59%
INVERSIONES A LARGO PLAZO	5	2,810,842,925	3,143,622,390	-332,779,465	-10.59%
- ACCIONES OROCAR SAS		2,000,000,000	2,000,000,000	0	0.00%
- VARIACION POR PARTICIPACION PORCENTUAL		810,842,925	1,143,622,390	-332,779,465	-29.10%
PASIVO		6,159,747	59,460	6,100,287	10259.48%
PASIVO CORRIENTE		6,159,747	59,460	6,100,287	10259.48%
IMPUESTOS	6	6,159,747	59,460	6,100,287	10259.48%
- RETENCION EN LA FUENTE POR PAGAR DIC 2022		302,089	5,351	296,738	5545.47%
- IMP. DE INDUSTRIA Y COMERCIO RETENIDO		658	1,109	-451	-40.67%
- PROVISION IMPUESTO DE RENTA		4,545,000	0	4,545,000	0.00%
- IMPTO DE INDUSTRIA Y COMERCIO 2022		1,312,000	53,000	1,259,000	2375.47%
BENEFICIOS A LOS EMPLEADOS		0	0	0	0.00%
PASIVO NO CORRIENTE		0	0	0	0.00%
PATRIMONIO	7	16,798,333,405	13,823,648,671	2,974,684,734	21.52%
- CAPITAL SUSCRITO Y PAGADO		8,740,000,000	5,500,000,000	3,240,000,000	58.91%
- ACCIONES EN CIRCULACION		6,495,464,000	3,255,464,000	3,240,000,000	99.52%
- ACCIONES PROPIAS READQUIRIDAS		2,244,536,000	2,244,536,000	0	0.00%
- RESERVAS OBLIGATORIAS		2,750,000,000	2,750,000,000	0	0.00%
- RESERVA READQUISICION DE ACCIONES		14,000,000,000	14,000,000,000	-0	0.00%
- ACCIONES PROPIAS READQUIRIDAS		-14,000,000,000	-14,000,000,000	0	0.00%
- REVALORIZACION DEL PATRIMONIO AJUSTE POR INFLACION		2,764,022,972	2,764,022,972	0	0.00%
- PERDIDA DEL EJERCICIO OCT-DIC 2022		-265,315,266	112,130,446	-377,445,712	-336.61%
- UTILIDAD DEL EJERCICIO NO GRAVADA OCT-DIC 2022		0	100,800	-100,800	-100.00%
- PERDIDA DEL EJERCICIO OCT-DIC 2022		-265,315,266	112,029,646	-377,344,912	-336.83%
- UTILIDADES ACUMULADAS A SEPTIEMBRE DEL 2022		1,434,792,630	1,322,662,184	112,130,446	8.48%
UTILIDADES ACUMULADAS METODO DE PART A SEPT 2022		894,795,136	806,233,490	88,561,646	10.98%
UTILIDADES ACUMULADAS NO GRAVADAS A SEPT 2022		539,997,494	516,428,694	23,568,800	4.56%
- UTILIDADES ACUMULADAS METODO DE PART A DIC 2021		225,147,276	225,147,276	0	0.00%
- UTILIDADES ACUMULADAS NO GRAVADAS A DIC 2021		1,162,582,895	1,162,582,895	0	0.00%
- RETENCION EN LA FUENTE EN CABEZA DE LOS SOCIOS ART 242-1		-12,897,102	-12,897,102	0	0.00%
TOTAL PASIVO MÁS PATRIMONIO		16,804,493,152	13,823,708,131	2,980,785,021	21.56%



ORLANDO ROJAS BUSTOS
Representante Legal



ANGELA MARIA ROJAS GUTIERREZ
Contador
T.P. 277411-T


ESTEFANIA TOVAL SAENZ
EN REPRESENTACION DE COMSAT
Revisor Fiscal
T.P. 216080-T

DEL 01 DE ENERO 2022 AL 31 DE DICIEMBRE DE 2022-2021

	NOTAS	ENE / DIC 2022	ENE / DIC 2021	VARIACION	
				ABSOLUTA	%
INGRESOS		0	0	0	
VENTA ALCOHOL		0	132.782.690	-132.782.690	-100,00%
- Venta de alcohol pre 500ml		0	15.964.900	-15.964.900	-100,00%
- Venta de alcohol pre 1000ml		0	116.817.790	-116.817.790	-100,00%
ARRENDAMIENTOS		0	195.521.280	-195.521.280	-100,00%
- ARRENDAMIENTO DE CONSTRUCCIONES		0	195.521.280	-195.521.280	-100,00%
COSTOS DE PRODUCCION		0	0	0	
- MATERIA PRIMA		0	0	0	
- PRODUCTO TERMINADO		0	0	0	
- MANO DE OBRA DIRECTA		0	0	0	
- COSTOS INDIRECTOS DE FABRICACION		0	0	0	
- SERVICIOS		0	0	0	
- MANTENIMIENTO		0	0	0	
- OTROS COSTOS		0	0	0	
UTILIDAD BRUTA OPERACIONAL		0	328.303.970	-328.303.970	-100,00%
GASTOS DE ADMINISTRACION		54.123.333	176.779.894	-122.656.561	-69,38%
- GASTOS DE PERSONAL		0	28.250.278	-28.250.278	-100,00%
- HONORARIOS	8.1.1	10.206.192	10.027.336	178.856	1,78%
- IMPUESTOS	8.2.1	15.689.000	31.308.000	-15.619.000	-49,89%
- CONTRIBUCIONES Y AFILIACIONES		0	852.198	-852.198	-100,00%
- SEGUROS		0	1.992.440	-1.992.440	-100,00%
- SERVICIOS	8.3.1	4.811.140	9.038.440	-4.227.300	-46,77%
- GASTOS LEGALES	8.4.1	23.417.001	5.289.916	18.127.085	342,67%
- MANTENIMIENTO Y REPARACIONES		0	86.435.811	-86.435.811	-100,00%
- GASTOS DE VIAJE		0	1.168.000	-1.168.000	-100,00%
- DIVERSOS		0	2.417.475	-2.417.475	-100,00%
UTILIDAD OPERACIONAL		-54.123.333	151.524.076	-205.647.409	-135,72%
INGRESOS NO OPERACIONALES		1.120.432.216	1.630.104.796	-509.672.580	-31,27%
- FINANCIEROS	9.1.1	141.172.934	67.654.891	73.518.043	108,67%
- DIVIDENDOS Y PARTICIPACIONES	9.2.1	516.529.494	346.595.575	169.933.919	49,03%
- SERVICIOS		0	328.500	-328.500	-100,00%
- UTILIDAD EN VENTA DE INVERSIONES	9.3.1	462.727.957	1.214.768.821	-752.040.864	-61,91%
- RECUPERACIONES		0	701.423	-701.423	-100,00%
- DIVERSOS		1.831	55.585	-53.754	-96,71%
COSTOS Y GASTOS NO OPERACIONALES	10.1	72.149.444	830.258.285	-758.108.841	-91,31%
- GASTOS FINANCIEROS		71.553.353	230.421.289	-158.867.936	-68,95%
- GASTOS DIVERSOS		596.091	8.758.750	-8.162.659	-93,19%
- PERDIDA EN VENTA DE INVERSIONES		0	589.348.246	-589.348.246	-100,00%
- DIF PROVISION		0	1.730.000	-1.730.000	-100,00%
METODO DE PARTICIPACION PATRIMONIAL	11.1	179.862.925	555.490.195	-375.627.270	-67,62%
UTILIDAD DE LA OPERACION ANTES DE IMPUESTOS		1.174.022.364	1.506.860.781	-332.838.417	-22,09%
IMPUESTOS		4.545.000	12.281.000	-7.736.000	-62,99%
IMPUESTO DE RENTA		4.545.000	12.281.000	-7.736.000	-62,99%
UTILIDAD NETA DEL EJERCICIO		1.169.477.364	1.494.579.781	-325.102.417	-21,75%


ORLANDO ROJAS BUSTOS
Representante Legal


ANGELA MARIA ROJAS GUNDERREZ
Contador
T.P. 277411-T


ESTEFANIA TOVAR SAENZ
EN REPRESENTACION DE COMSAT
Revisor Fiscal
T.P. 216080-T